

就業及薪酬調查

1997 學士學位畢業生

(報告)



就業指導中心

就業及薪酬調查
1997學士學位畢業生

(報告)

李陳玉蘭
就業指導中心高級經理
(研究及發展)

及

葉少康
就業指導中心經理
(統計及電腦系統)

編印

本報告根據被訪者提供的資料作分析，就業指導中心不必對其引致的錯誤負上任何責任。

未得香港大學就業指導中心主任書面同意，本報告任何部份不得以任何方式翻印、轉載或抄襲。

目錄

| | 頁數 |
|------------|----|
| I. 引言 | 1 |
| II. 就業情況 | 3 |
| III. 行業類別 | 5 |
| IV. 主要職業類別 | 6 |
| V. 薪酬 | 8 |

附錄

| | |
|----------------------|----|
| 1. 按課程劃分的就業情況 | 9 |
| 2. 按行業類別及機構性質劃分的分佈情況 | 10 |
| 3. 按職業類別劃分的分佈情況 | 12 |
| 4. 按行業類別劃分的月入 | 21 |
| 5. 按職業類別劃分的月入 | 22 |
| 6. 按課程劃分的基本月入/總月入 | 26 |
| 7. 其他統計圖表標題 | 27 |

I. 引言

1. 就業調查每年進行一次，所得資料顯示香港大學畢業生的出路。本報告包括所有1997全日制學士學位畢業生。

2. 本報告包括以下學士學位課程的1997畢業生：

- | | |
|-----------|---|
| 1. 建築學院 | 文學士(建築學) - B.A.(Arch.Stud.) 理學士(測量學) - B.Sc.(Surv.) |
| 2. 文學院 | 文學士 - B.A. |
| 3. 牙科醫學院 | 牙醫學士 - B.D.S. |
| 4. 教育學院 | 理學士(言語及聽覺科學) - B.Sc.(Sp. & Hear.Sc.) 教育學士(小學教育) - B.Ed.(Primary Ed.) 教育學士(語文教育) - B.Ed.(Lang.Ed.) |
| 5. 工程學院 | 理學士(計算機科學) - B.Sc.(Comp.Sc.) 工學士 - B.Eng. - 土木及結構工程 - (Civil & Structural) - 計算機工程 - (Computer) - 電機及電子工程 - (Electrical & Electronic) - 電能系統工程 - (Electrical Energy Systems) - 工業及製造系統工程 - (Industrial & Manufacturing Systems) - 機械工程 - (Mechanical) |
| 6. 法律學院 | 法學士 - LL.B. |
| 7. 醫學院 | 內外全科醫學士 - M.B.,B.S. ¹ 理學士(生物醫學) - B.Sc.(Biomed.Sc.) |
| 8. 理學院 | 理學士 - B.Sc. |
| 9. 社會科學學院 | 工商管理學學士 - B.B.A. 工商管理學學士(會計及財務) - B.B.A.(Acc. & Fin.) 社會科學學士 - B.Soc.Sc. 社會工作學學士 - B.S.W. 經濟學學士 - B.Econ. 金融學學士 - B.Fin. 理學士(精算學) - B.Sc. (Actuar.Sc.) |

本報告所指的1997醫科畢業生實於1996年取得學士學位，並於1997年完成實習。

3. 在1997年12月，本中心把問卷發給所有1997畢業生，並兩度提醒他們把問卷交回。由1998年1月尾至2月中旬，本中心核對問卷及利用電話聯絡還沒有交回問卷的畢業生。在1998年3月及4月，本中心處理及分析所得數據，以及編製各統計圖表。回覆問卷的畢業生共2272人，代表86%的回覆率。按課程劃分的回覆率刊於第9頁附錄1。

4. 有關就業情況、行業類別、職業類別及月入等統計圖表刊於本報告內。本中心另印備17個顯示其他資料的統計圖表，有關圖表可在本中心取得。這些統計圖表標題刊於第27頁附錄7。

II. 就業情況

1. 今年的待業率為2.3%，而去年的待業率為1.6%。

| 求職者 | | 非求職者 | |
|--------|---------------|------|---------------|
| 全職 | 80.5% (81.5%) | 深造 | 14.9% (14.7%) |
| 非全職及待業 | 3.9% (3.2%) | 私人理由 | 0.6% (0.7%) |
| 非全職 | 1.6% (1.6%) | | |
| 待業 | 2.3% (1.6%) | | |

註釋：括號內數字是指1996數字。

表1. 1997就業情況

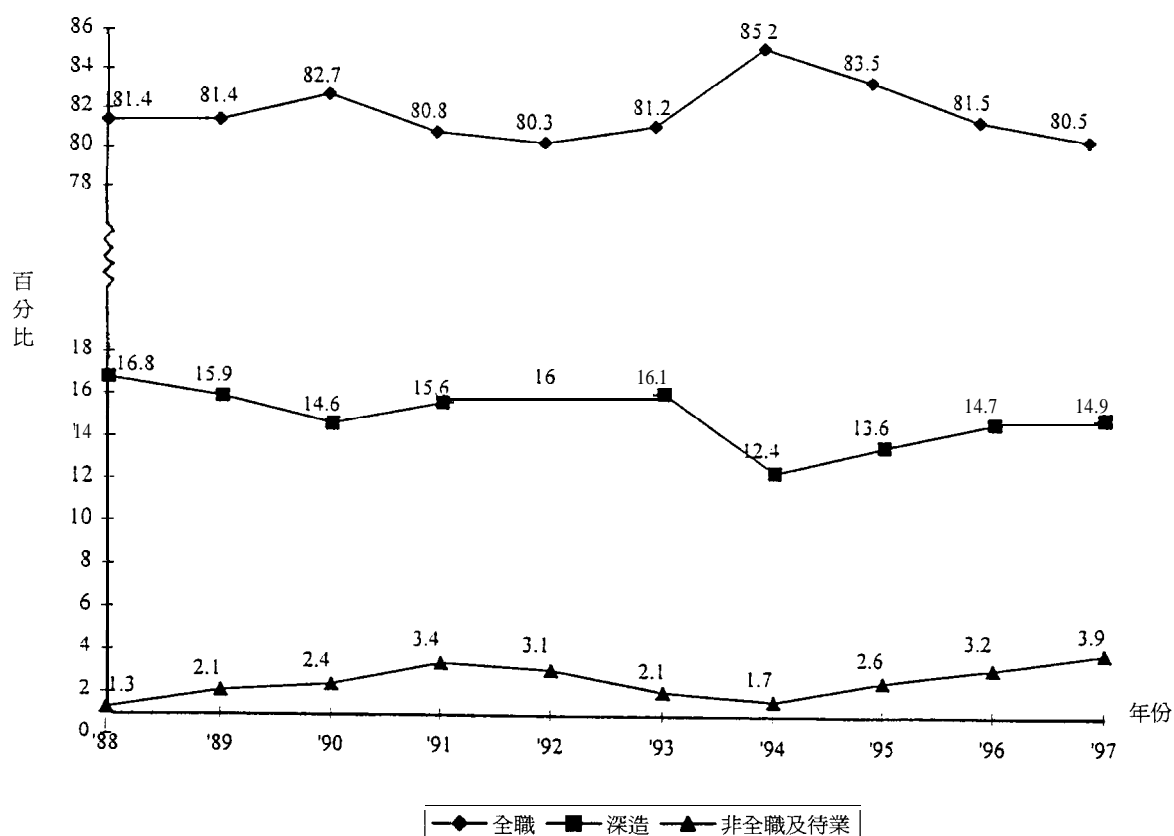


圖 1. 1988-1997 就業情況

2. 在獲聘的畢業生中，64%(去年66%)獲得超過一間機構取錄。每名畢業生平均獲得2.4間機構取錄，與去年數字一樣。1997畢業生比1996畢業生更早獲得取錄。在1997年9月尾，92%的畢業生已成功獲聘，比1996年的91%高。

3. 下列13個課程的畢業生全部獲聘：

建築學
 測量學
 牙醫學
 計算機科學
 土木及結構工程學
 計算機工程學
 電機及電子工程學
 內外全科醫學
 工商管理學
 言語及聽覺科學
 小學教育
 語文教學
 精算學

4. 以下課程的待業率/就業不足率比平均待業率/就業不足率低。

| | 待業 | 非全職 | 總計 |
|----------|-----|-----|-----|
| 牙醫學 | - | 3.1 | 3.1 |
| 機械工程學 | 2.2 | - | 2.2 |
| 電機及電子工程學 | 1.1 | - | 1.1 |
| 經濟學 | 0.9 | - | 0.9 |
| 法律 | 0.8 | - | 0.8 |

表2. 比平均待業率/就業不足率低的課程

III. 行業類別

1. 工商業仍然是最多1997畢業生從事的行業 (68%)，然後是教育業 (12%)，社區、社會及個人服務業(12%)，以及公務員 (8.4%)。

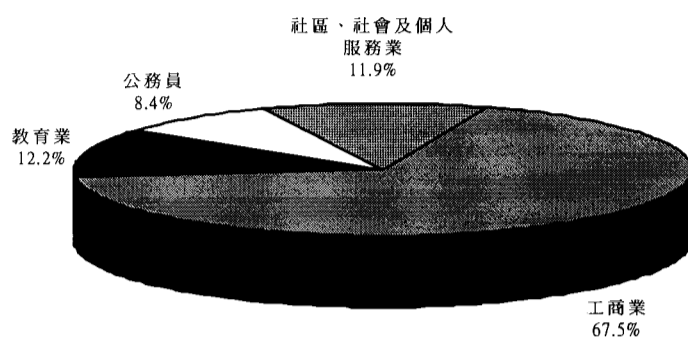


圖 2. 行業類別

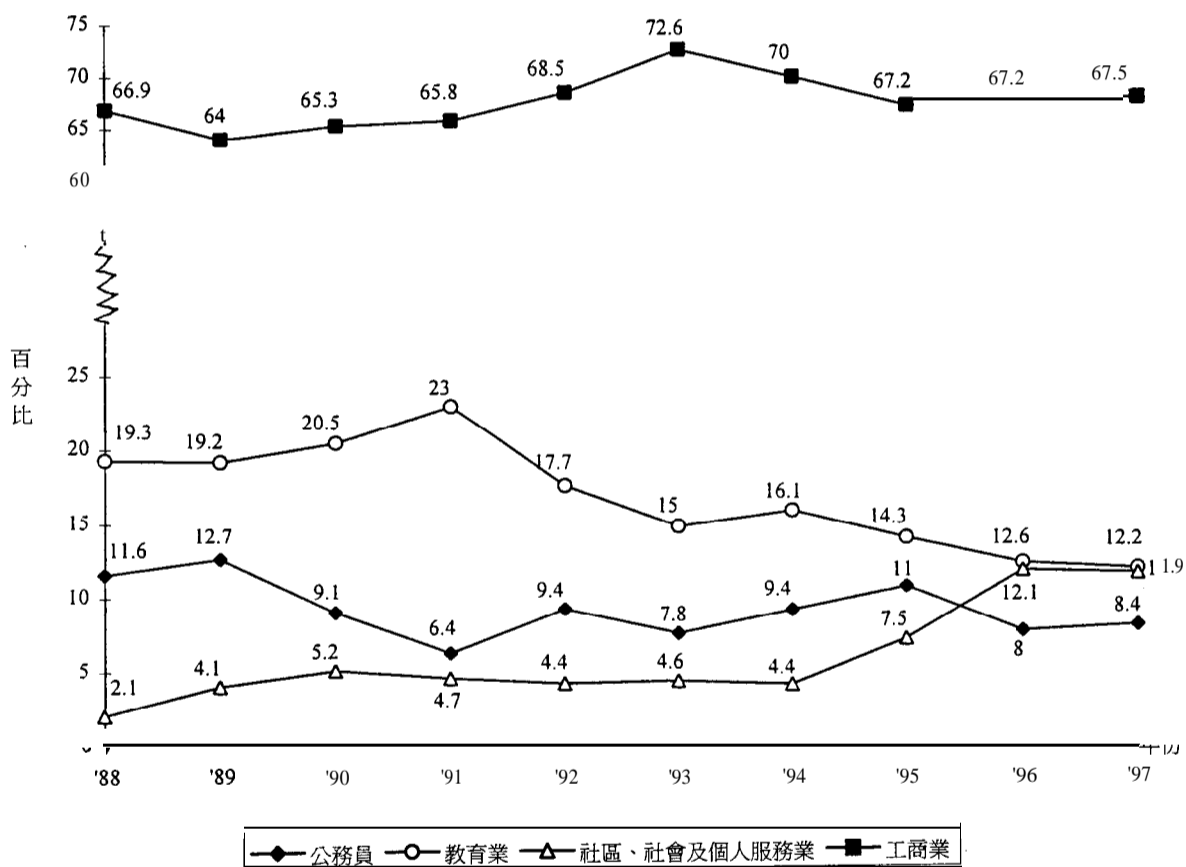


圖 3. 1988-1997 畢業生在各行業類別的分佈情況

2. 附錄2(第10頁)刊有按行業類別和課程劃分的畢業生分佈情況。

IV. 主要職業類別

1. 1997學士學位課程畢業生的三大主要職業如下：

- 與工商業有關的職業 24%
- 工程師 15%
- 教師 10%

2. 在獲聘的畢業生中，各課程畢業生的主要職業如下：

| 文學 | | 理學 | | 社會科學 | |
|---------------------------|-----|--|-----|-------------------------|-----|
| 1. 與工商業有關的職業 ² | 34% | 1. 與工商業有關的職業 | 40% | 1. 與工商業有關的職業 | 43% |
| 2. 教師 | 25% | 2. 與科學有關的職業 如：化學師、環保主任、 研究主任、電腦程式編寫員 | 29% | 2. 政務主任、行政主任 及其他政府職位 | 11% |
| 3. 作家及新聞工作者 | 9% | 3. 教師 | 7% | 3. 教師 | 8% |
| | | | | 4. 經濟師、統計師 及數學家 | 7% |

表 3. 主要職業：一般學科

| 土木及結構工程學 | | 計算機工程學 | | 電機及電子工程學 | |
|-------------|-----|----------------------|-----|----------------------|-----|
| 1. 土木/結構工程師 | 90% | 1. 系統分析員 及電腦程式編寫員 | 77% | 1. 工程師 | 64% |
| 2. 其他工程師 | 5% | 2. 工程師 | 21% | 2. 系統分析員 及電腦程式編寫員 | 19% |
| | | | | 3. 與工商業有關的職業 | 10% |

| 電能系統工程學 | | 工業及製造系統工程學 | | 機械工程學 | |
|---------|------|----------------------|-----|--------|-----|
| 1. 工程師 | 100% | 1. 工程師 | 60% | 1. 工程師 | 93% |
| | | 2. 與工商業有關的職業 | 21% | | |
| | | 3. 系統分析員 及電腦程式編寫員 | 5% | | |

表 4. 主要職業：工程學

² 與工商業有關的職業包括市場/營業代表、船務/航空/運輸代表、貿易代表 / 採購員 / 買辦員、旅遊從業員、人事/行政/管理人員、管理顧問、投資顧問、銀行從業員、金融代表、組織及方法研究主任、地產發展/管理主任等職業。

| 建築學 | 測量學 | 牙醫學 | 內外全科醫學 | 法律 ³ |
|-----------------|------------|------------|------------|------------------|
| 1. 與建築有關的職業 98% | 1. 測量師 91% | 1. 牙醫 100% | 1. 醫生 100% | 1. 與工商業有關的職業 50% |
| | | | | 2. 法律人員 33% |

表 5. 主要職業：建築學、測量學、牙醫學、內外全科醫學、法律

| 計算機科學 | 工商管理學 | 工商管理學(會計及財務) |
|----------------------|-------------------------|------------------|
| 1. 系統分析員及電腦程式編寫員 91% | 1. 與工商業有關的職業 68% | 1. 會計師及核數師 75% |
| 2. 與工商業有關的職業 5% | 2. 政務主任、行政主任及其他政府職位 21% | 2. 與工商業有關的職業 14% |

| 經濟學 | 社會工作學 | 小學教育 | 言語及聽覺科學 |
|------------------------|------------------|-----------|--------------|
| 1. 與工商業有關的職業 56% | 1. 社會工作者 54% | 1. 教師 93% | 1. 語言治療師 94% |
| 2. 會計師及核數師 10% | 2. 與工商業有關的職業 20% | | |
| 3. 政務主任、行政主任及其他政府職位 9% | | | |

| 語文教育 | 金融學 | 精算學 |
|-----------|------------------|------------|
| 1. 教師 92% | 1. 與工商業有關的職業 61% | 1. 精算師 82% |

表 6. 主要職業：計算機科學、工商管理學、工商管理學(會計及財務)、經濟學、社會工作學、小學教育、言語及聽覺科學、語文教育、金融學、精算學

3. 各課程畢業生在各職業類別的詳細分佈情況刊於附錄3(第12頁)。

³ 法律只有6名畢業生從事全職工作，大部份畢業生(94%)繼續深造。

V. 薪酬

1. 平均基本月入為\$12,500，與去年的\$12,000比較上升4.2%。平均總月入為\$14,521，與去年的\$13,542比較上升7.2%。通脹率為4.8%。
2. 各主要行業的平均基本月入增幅如下：公務員6.8%(由\$18,595增至\$19,860)；工商業10% (由\$10,500增至\$11,600)；教育業8.5% (由\$18,000增至\$19,535)。
3. 將內外全科醫學和牙醫學畢業生除外，社會工作學和言語及聽覺科學畢業生在社區、社會及個人服務業擔當專業職位的人數是從事該行業畢業生總計的53%，與去年的37%比較上升16%。因此，該行業的月入中位數也由\$12,500上升至\$18,000。
4. 薪酬調查結果：

按行業類別劃分的月入 - 附錄4 (第21頁)

按職業類別劃分的月入 - 附錄5 (第22頁)

按課程劃分的基本月入/總月入 - 附錄6 (第26頁)

1. 按課程劃分的就業情況
(1997學士學位課程)

| 課程 | 人數 | 回覆 | | 全職 | | 非全職 | | 待業 | | 深造 | | 移民/ 返回 原居地 | | 沒有尋找 全職 | |
|------------|----------------|----------------|-----------------|----------------|-----------------|------------|--------------|------------|--------------|--------------|----------------|------------------|---------------|------------|--------------|
| | | 人數 | 百分率 | 人數 | % | 人數 | % | 人數 | % | 人數 | % | 人數 | % | 人數 | % |
| 建築學 | 69 (65) | 56 (50) | 81.2 (76.9) | 50 (47) | 89.3 (94.0) | | | | | 6 (3) | 10.7 (6.0) | | | | |
| 測量學 | 55 (46) | 46 (41) | 83.6 (89.1) | 45 (40) | 97.8 (97.6) | | | | | (1) | (2.4) | 1 | 2.2 | | |
| 文學 | 556 (535) | 473 (462) | 85.1 (86.4) | 375 (394) | 79.3 (85.3) | 14 (11) | 3.0 (2.4) | 17 (13) | 3.6 (2.8) | 60 (40) | 12.7 (8.7) | 2 (2) | 0.4 (0.4) | 5 (2) | 1.1 (0.4) |
| 牙醫學 | 36 (38) | 32 (36) | 88.9 (94.7) | 30 (31) | 93.8 (X6.1) | 1 (2) | 3.1 (5.6) | (2) | (5.6) | | | 1 (1) | 3.1 (2.8) | | |
| 計算機科學 | 78 (60) | 63 (43) | 80.8 (71.7) | 60 (40) | 95.2 (93.0) | | | | | 3 (3) | 4.8 (7.0) | | | | |
| 土木及結構工程學 | 101 (100) | 86 (85) | 85.1 (85.0) | 82 (82) | 95.3 (96.5) | | | | | 3 (3) | 3.5 (3.5) | | | 1 | 1.2 |
| 計算機工程學 | 66 (67) | 57 (46) | 86.4 (68.7) | 40 (45) | 70.2 (97.8) | | | | | 17 (1) | 29.8 (2.2) | | | | |
| 電機及電子工程學 | 94 (104) | 87 (84) | 92.6 (X0.X) | 76 (77) | 87.4 (91.7) | (2) | (2.4) | 1 | 1.1 | 10 (5) | 11.5 (6.0) | | | | |
| 電能系統工程學 | 13 (17) | 13 (13) | 100.0 (76.5) | 9 (12) | 69.2 (92.3) | | | | | 4 (1) | 30.8 (7.7) | | | | |
| 工業及製造系統工程學 | 78 (78) | 73 (61) | 93.6 (78.2) | 64 (56) | 87.7 (91.8) | 1 | 1.4 | 3 (4) | 4.1 (6.6) | 5 (1) | 6.8 (1.6) | | | | |
| 機械工程學 | 107 (115) | 90 (98) | 84.1 (85.2) | 77 (87) | 85.6 (88.8) | | | 2 (2) | 2.2 (2.0) | 11 (9) | 12.2 (9.2) | | | | |
| 法律 | 144 (152) | 122 (138) | 84.7 (90.8) | 6 (4) | 4.9 (2.9) | (2) | (1.4) | 1 (1) | 0.8 (0.7) | 115 (129) | 94.3 (93.5) | (1) | (0.7) | (1) | (0.7) |
| 內外科醫學 | 153 (122) | 119 (98) | 77.8 (X0.3) | 119 (97) | 100.0 (99.0) | | | | | | | (1) | (1.0) | | |
| 理學 | 467 (561) | 398 (420) | 85.2 (74.9) | 298 (304) | 74.9 (72.4) | 8 (7) | 2.0 (1.7) | 17 (7) | 4.3 (1.7) | 73 (97) | 18.3 (23.1) | (1) | (0.2) | 2 (4) | 0.5 (1.0) |
| 會計及財務學 | 111 (88) | 98 (77) | 88.3 (87.5) | 93 (76) | 94.9 (98.7) | | | 4 | 4.1 | 1 (1) | 1.0 (1.3) | | | | |
| 工商管理學 | 23 (33) | 19 (27) | 82.6 (81.8) | 19 (25) | 100.0 (92.6) | | | | | (2) | (7.4) | | | | |
| 社會科學 | 141 (147) | 123 (134) | 87.2 (91.2) | 97 (118) | 78.9 (88.1) | 1 (2) | 0.8 (1.5) | 4 (1) | 3.3 (0.7) | 21 (12) | 17.1 (9.0) | | | (1) | (0.7) |
| 社會工作學 | 78 (67) | 72 (60) | 92.3 (89.6) | 61 (52) | 84.7 (86.7) | 7 (5) | 9.7 (8.3) | 2 (3) | 2.8 (5.0) | 1 | 1.4 | | | 1 | 1.4 |
| 經濟學 | 135 (155) | 116 (120) | 85.9 (77.4) | 108 (111) | 93.1 (92.5) | (3) | (2.5) | 1 (1) | 0.9 (0.8) | 7 (5) | 6.0 (4.2) | | | | |
| 言語及聽覺科學 | 19 (14) | 18 (12) | 94.7 (85.7) | 18 (11) | 100.0 (91.7) | | | | | (1) | (X.3) | | | | |
| 小學教育 | 43 (40) | 32 (33) | 74.4 (82.5) | 28 (33) | 87.5 (100.0) | 3 | 9.4 | | | | | | | 1 | 3.1 |
| 生物醫學 | 1 (1) | (1) | (100.0) | (1) | 100.0 | | | | | | | | | | |
| 語文教育 | 29 | 27 | 93.1 | 27 | 100.0 | | | | | | | | | | |
| 金融學 | 40 | 35 | 87.5 | 30 | 85.7 | 2 | 5.7 | 1 | 2.9 | 2 | 5.7 | | | | |
| 精算學 | 17 | 17 | 100.0 | 17 | 100 | | | | | | | | | | |
| 總計 | 2654 (2605) | 2272 (2139) | 85.6 (82.1) | 1829 (1743) | 80.5 (81.5) | 37 (34) | 1.6 (1.6) | 53 (34) | 2.3 (1.6) | 339 (314) | 14.9 (14.7) | 4 (6) | 0.2 (0.28) | 10 (8) | 0.4 (0.4) |

括號內數字是指1996年數字。

2. 按行業類別及機構性質劃分的分佈情況
(1997學士學位課程)

| 行業類別 | 機構性質 | 總計 (%) | 建築學 (%) | 測量學 (%) | 文學 (%) | 計算機科學 (%) | 土木及結構工程學 (%) | 計算機工程學 (%) | 電機及電子工程學 (%) | 電能系統工程學 (%) | 工業及製造系統工程學 (%) | 機械工程學 (%) | 法律 (%) | 理學 (%) | 會計及財務學 (%) | 工商管理學 (%) | 社會科學 (%) | 社會工作學 (%) | 經濟學 (%) | 言語及聽覺科學 (%) | 小學教育 (%) | 語文教育 (%) | 金融學 (%) | 計算學 (%) | 牙醫學 (%) | 外全科醫學 (%) | |
|-----------|---------------------|------------|---------|-----------|-----------|-----------|--------------|------------|--------------|-------------|----------------|-----------|----------|-----------|------------|-----------|-----------|-----------|----------|-------------|-----------|-----------|----------|---------|------------|-------------|--|
| 公務員 | 政府部門 | 152 (8.4) | | 11 (24.4) | 33 (8.9) | 5 (8.3) | 25 (30.5) | | 4 (5.3) | | 1 (1.6) | | 1 (16.7) | 21 (7.2) | 6 (6.5) | 4 (21.1) | 12 (12.4) | 11 (18.0) | 10 (9.3) | 1 (5.6) | 1 (3.6) | 1 (3.7) | 4 (13.3) | 1 (5.9) | | | |
| 教育業 | | 222 (12.2) | 2 (4.0) | | 96 (25.8) | | | 1 (2.5) | 2 (2.6) | | 1 (1.6) | | | 39 (13.3) | 1 (1.1) | | 8 (8.2) | 6 (9.8) | 8 (7.5) | 8 (44.4) | 26 (92.9) | 24 (88.9) | | | | | |
| | 官立中學 | 8 (0.4) | | | 5 (1.3) | | | | | | | | | 1 (0.3) | | | | 1 (1.6) | | | | 1 (3.7) | | | | | |
| | 資助中學 | 102 (5.6) | | | 58 (15.6) | | | | 2 (2.6) | | 1 (1.6) | | | 13 (4.4) | | | 2 (2.1) | 1 (1.6) | 5 (4.7) | | 2 (7.1) | 18 (66.7) | | | | | |
| | 私立中學 | 15 (0.8) | | | 6 (1.6) | | | | | | | | | 4 (1.4) | | | | | 2 (1.9) | | 1 (3.6) | 2 (7.4) | | | | | |
| | 職業先修學校 / 工業學院 | 2 (0.1) | | | 2 (0.5) | | | | | | | | | | | | | | | | | | | | | | |
| | 專上學院 | 2 (0.1) | | | 1 (0.3) | | | | | | | | | | | | | | 1 (1.6) | | | | | | | | |
| | 大學 | 33 (1.8) | 1 (2.0) | | 10 (2.7) | | | | | | | | | | 15 (5.1) | | | 2 (2.1) | 2 (3.3) | 1 (0.9) | 1 (5.6) | | 1 (3.7) | | | | |
| | 小學 | 59 (3.2) | 1 (2.0) | | 14 (3.8) | | | 1 (2.5) | | | | | | | 5 (1.7) | 1 (1.1) | | 4 (4.1) | 1 (1.6) | | 7 (38.9) | 23 (82.1) | 2 (7.4) | | | | |
| | 其他沒有歸類的教育工作者如：教學法顧問 | 1 (0.1) | | | | | | | | | | | | 1 (0.3) | | | | | | | | | | | | | |
| 區、社會及人服務業 | | 217 (11.9) | | | 12 (3.2) | 2 (3.3) | | | | | | 2 (2.6) | | 7 (2.4) | | | 6 (6.2) | 27 (44.3) | 1 (0.9) | 9 (50.0) | | | 2 (6.7) | | 30 (100.0) | 119 (100.0) | |
| | 教育服務業 | 7 (0.4) | | | 3 (0.8) | | | | | | | | | 2 (0.7) | | | 1 (1.0) | 1 (1.6) | | | | | | | | | |
| | 研究及科學機構 | 1 (0.1) | | | 1 (0.3) | | | | | | | | | | | | | | | | | | | | | | |
| | 福利機構/社會/社區服務 | 32 (1.8) | | | 2 (0.5) | 1 (1.7) | | | | | | | | 1 (0.3) | | | 2 (2.1) | 21 (34.4) | | 5 (27.8) | | | | | | | |
| | 商會、專業人員協會、工會 | 8 (0.4) | | | | 1 (1.7) | | | | | | 1 (1.3) | | 1 (0.3) | | | 2 (2.1) | | 1 (0.9) | | | | 2 (6.7) | | | | |
| | 文化/娛樂服務業 | 7 (0.4) | | | 5 (1.3) | | | | | | | 1 (1.3) | | | | | 1 (1.0) | | | | | | | | | | |

| 行業類別 | 機構性質 | 總計 (%) | 建築學 (%) | 測量學 (%) | 文學 (%) | 計算機 科學 (%) | 土木及 結構工程學 (%) | 計算機 工程學 (%) | 電機及電子 工程學 (%) | 電能系統 工程學 (%) | 工業及製造 系統工程學 (%) | 機械 工程學 (%) | 法律 (%) | 理學 (%) | 會計及 財務學 (%) | 工商管理學 (%) | 社會 科學 (%) | 社會 工作學 (%) | 經濟學 (%) | 言語及 聽覺科學 (%) | 小學 教育 (%) | 語文 教育 (%) | 金融學 (%) | 精算學 (%) | 牙醫學 (%) | 內外全科 醫學 (%) |
|------|-------------|-----------------|---------------|---------------|----------------|------------------|---------------------|-------------------|---------------------|--------------------|-----------------------|------------------|--------------|----------------|-------------------|---------------|-----------------|------------------|----------------|--------------------|-----------------|-----------------|---------------|---------------|---------------|-------------------|
| | 醫院/醫護/牙科服務 | 161 (8.8) | | | | | | | | | | | | 3 (1.0) | | | | 5 (8.2) | 4 (22.2) | | | | | | 30 (100.0) | 119 (100.0) |
| | 政治團體 | 1 (0.1) | | | 1 (0.3) | | | | | | | | | | | | | | | | | | | | | |
| 商業 | | 1229 (67.5) | 48 (96.0) | 34 (75.6) | 231 (62.1) | 53 (88.3) | 57 (69.5) | 39 (97.5) | 70 (92.1) | 9 (100.0) | 62 (96.9) | 75 (97.4) | 5 (83.3) | 226 (77.1) | 86 (92.5) | 15 (78.9) | 71 (73.2) | 17 (27.9) | 88 (82.2) | | 1 (3.6) | 2 (7.4) | 24 (80.0) | 16 (94.1) | | |
| | 製造業 | 192 (10.5) | | | 42 (11.3) | 5 (8.3) | 1 (1.2) | 3 (7.5) | 11 (14.5) | 2 (22.2) | 38 (59.4) | 18 (23.4) | | 50 (17.1) | 3 (3.2) | | 9 (9.3) | 8 (13.1) | 1 (0.9) | | | | 1 (3.3) | | | |
| | 電力及燃氣業 | 13 (0.7) | | | 1 (0.3) | 1 (1.7) | 2 (2.4) | | 1 (1.3) | 3 (33.3) | | 2 (2.6) | | 1 (0.3) | | | | | 1 (0.9) | | | | 1 (3.3) | | | |
| | 建造業 | 48 (2.6) | | 2 (4.4) | 1 (0.3) | 1 (1.7) | 4 (4.9) | | 2 (2.6) | 1 (11.1) | 4 (6.3) | 16 (20.8) | | 13 (4.4) | 1 (1.1) | 1 (1.0) | 1 (1.6) | 1 (0.9) | | | | | | | | |
| | 貿易/市場推廣/零售 | 195 (10.7) | | | 60 (16.1) | 6 (10.0) | 2 (2.4) | 6 (15.0) | 3 (3.9) | | 9 (14.1) | 4 (5.2) | 1 (16.7) | 64 (21.8) | 3 (3.2) | 3 (15.8) | 12 (12.4) | 5 (8.2) | 16 (15.0) | | | 1 (3.7) | | | | |
| | 飲食及酒店業 | 5 (0.3) | | | 3 (0.8) | 1 (1.7) | | | | | | | | | | | 1 (1.0) | | | | | | | | | |
| | 運輸、倉庫及通訊業 | 102 (5.6) | | | 23 (6.2) | 3 (5.0) | 3 (3.7) | 4 (10.0) | 24 (31.6) | 2 (22.2) | 2 (3.1) | 8 (10.4) | | 16 (5.5) | 3 (3.2) | 2 (10.5) | 9 (9.3) | | 2 (1.9) | | | | 1 (3.3) | | | |
| | 金融機構 | 179 (9.8) | | 1 (2.2) | 23 (6.2) | 26 (43.3) | | 8 (20.0) | 9 (11.8) | | 1 (1.6) | 1 (1.3) | 1 (16.7) | 21 (7.2) | 10 (10.8) | 3 (15.8) | 16 (16.5) | 1 (1.6) | 41 (38.3) | | | | 17 (56.7) | | | |
| | 保險業 | 40 (2.2) | | | 8 (2.2) | | | 1 (2.5) | | | | | | 12 (4.1) | | 1 (5.3) | 3 (3.1) | | 1 (0.9) | | | | | 14 (82.4) | | |
| | 地產業 | 48 (2.6) | | 13 (28.9) | 13 (3.5) | 1 (1.7) | | | 2 (2.6) | | | 1 (1.3) | 1 (16.7) | 10 (3.4) | | | 4 (4.1) | 1 (1.6) | 2 (1.9) | | | | | | | |
| | 商用服務業 | 214 (11.8) | | | 47 (12.6) | 7 (11.7) | | 14 (35.0) | 5 (6.6) | | 3 (4.7) | | 2 (33.3) | 21 (7.2) | 65 (69.9) | 6 (31.6) | 15 (15.5) | 1 (1.6) | 20 (18.7) | | 1 (3.6) | 1 (3.7) | 4 (13.3) | 2 (11.8) | | |
| | 工程、建築及技術服務業 | 175 (9.6) | 48 (96.0) | 18 (40.0) | 3 (0.8) | 1 (1.7) | 45 (54.9) | 3 (7.5) | 12 (15.8) | 1 (11.1) | 3 (4.7) | 24 (31.2) | | 15 (5.1) | | | 1 (1.0) | | 1 (0.9) | | | | | | | |
| | 以上沒有歸類的類別 | 18 (1.0) | | | 7 (1.9) | 1 (1.7) | | | 1 (1.3) | | 2 (3.1) | 1 (1.3) | | 3 (1.0) | 1 (1.1) | | | | 2 (1.9) | | | | | | | |
| | 基數 | 1820 (100.0) | 50 (100.0) | 45 (100.0) | 372 (100.0) | 60 (100.0) | 82 (100.0) | 40 (100.0) | 76 (100.0) | 9 (100.0) | 64 (100.0) | 77 (100.0) | 6 (100.0) | 293 (100.0) | 93 (100.0) | 19 (100.0) | 97 (100.0) | 61 (100.0) | 107 (100.0) | 18 (100.0) | 28 (100.0) | 27 (100.0) | 30 (100.0) | 17 (100.0) | 30 (100.0) | 119 (100.0) |
| | 缺漏個案 | 9 | | | 3 | | | | | | | | | 5 | | | | | 1 | | | | | | | |
| | 總計 | 1829 | 50 | 45 | 375 | 60 | 82 | 40 | 76 | 9 | 64 | 77 | 6 | 298 | 93 | 19 | 97 | 61 | 108 | 18 | 28 | 27 | 30 | 17 | 30 | 119 |

3. 按職業類別劃分的分佈情況
(1997學士學位課程)

| 職業類別 | 總計 (%) | 建築學 (%) | 測量學 (%) | 文學 (%) | 計算機科學 (%) | 土木工程及結構工程 (%) | 計算機工程 (%) | 電機及電子工程 (%) | 電腦系統工程 (%) | 工業及製造系統工程 (%) | 機械工程 (%) | 法律 (%) | 理學 (%) | 會計及財務學 (%) | 工商管理學 (%) | 社會科學 (%) | 社會工作學 (%) | 經濟學 (%) | 言語及聽覺科學 (%) | 小學教育 (%) | 語文教育 (%) | 金融學 (%) | 精算學 (%) | 牙醫學 (%) | 內外全科醫學 (%) | |
|-----------------------|-----------|---------|---------|--------|-----------|---------------|-----------|-------------|------------|---------------|----------|--------|----------|------------|-----------|----------|-----------|---------|-------------|----------|----------|---------|---------|------------|-------------|--|
| 自然及生活科學家 | 17 (0.9) | | | | | | | | | | | | 17 (6.0) | | | | | | | | | | | | | |
| 化學師 | 2 (0.1) | | | | | | | | | | | | 2 (0.7) | | | | | | | | | | | | | |
| 環保主任 | 2 (0.1) | | | | | | | | | | | | 2 (0.7) | | | | | | | | | | | | | |
| 物理學家、生物學家及地理學家 | 13 (0.7) | | | | | | | | | | | | 13 (4.6) | | | | | | | | | | | | | |
| 自然及生活科學技術員 | 12 (0.7) | | | | | | | | | | | | 12 (4.2) | | | | | | | | | | | | | |
| 化學、物理、生物及其他自然及生活科學技術員 | 5 (0.3) | | | | | | | | | | | | 5 (1.8) | | | | | | | | | | | | | |
| 自然及生活科學研究助理 | 7 (0.4) | | | | | | | | | | | | 7 (2.5) | | | | | | | | | | | | | |
| 醫療及保健人員 | 179 (9.9) | | | | | | | | | | | | 13 (4.6) | | | | | | 17 (94.4) | | | | | 30 (100.0) | 119 (100.0) | |
| 牙醫 | 30 (1.7) | | | | | | | | | | | | | | | | | | | | | | | 30 (100.0) | | |
| 醫生、病理學家及法醫 | 119 (6.6) | | | | | | | | | | | | | | | | | | | | | | | | 119 (100.0) | |
| 註冊護士、登記護士及護士學生 | 1 (0.1) | | | | | | | | | | | | 1 (0.4) | | | | | | | | | | | | | |
| 醫療實驗室技術員 | 4 (0.2) | | | | | | | | | | | | 4 (1.4) | | | | | | | | | | | | | |
| 語言治療師 | 17 (0.9) | | | | | | | | | | | | | | | | | | 17 (94.4) | | | | | | | |
| 其他醫療及牙科輔助人員 | 4 (0.2) | | | | | | | | | | | | 4 (1.4) | | | | | | | | | | | | | |
| 其他醫療及保健人員 | 4 (0.2) | | | | | | | | | | | | 4 (1.4) | | | | | | | | | | | | | |

| 職業類別 | 總計 (%) | 建築學 (%) | 測量學 (%) | 文學 (%) | 計算機科學 (%) | 土木工程及結構工程學 (%) | 計算機工程學 (%) | 電機及電子工程學 (%) | 電機系統工程學 (%) | 業及製造工程學 (%) | 機械工程學 (%) | 法律 (%) | 理學 (%) | 會計及財務學 (%) | 工商管理學 (%) | 社會科學 (%) | 社會工作學 (%) | 經濟學 (%) | 言語及聽覺科學 (%) | 小學教育 (%) | 語文教育 (%) | 金融學 (%) | 精算學 (%) | 牙醫學 (%) | 內外全科醫學 (%) | | | |
|------------|------------|-----------|-----------|---------|-----------|----------------|------------|--------------|-------------|-------------|-----------|--------|----------|------------|-----------|----------|-----------|---------|-------------|----------|----------|---------|---------|---------|------------|--|--|--|
| 工程師 | 265 (14.7) | | | | | 76 (92.7) | 8 (20.5) | 47 (63.5) | 9 (100.0) | 38 (60.3) | 69 (92.0) | | 18 (6.3) | | | | | | | | | | | | | | | |
| 土木/結構工程師 | 77 (4.3) | | | | | 72 (87.8) | | | | | | | | | | | | | | | | | | | | | | |
| 建築工程師 | 26 (1.4) | | | | | | 3 (4.1) | | | | 22 (29.3) | | 1 (0.4) | | | | | | | | | | | | | | | |
| 電機工程師 | 16 (0.9) | | | | | | 9 (12.2) | 5 (55.6) | | 1 (1.6) | | | 1 (0.4) | | | | | | | | | | | | | | | |
| 電子工程師 | 17 (0.9) | | | | | | 10 (13.5) | 2 (22.2) | | 1 (1.6) | | | 3 (1.1) | | | | | | | | | | | | | | | |
| 機械工程師 | 35 (1.9) | | | | | | | | | 2 (3.2) | 33 (44.0) | | | | | | | | | | | | | | | | | |
| 工業製造業工程師 | 35 (1.9) | | | | | | | | | 23 (36.5) | 8 (10.7) | | 3 (1.1) | | | | | | | | | | | | | | | |
| 電腦工程師 | 8 (0.4) | | | | | | 4 (10.3) | 2 (2.7) | | 1 (1.6) | | | 1 (0.4) | | | | | | | | | | | | | | | |
| 電訊工程師 | 24 (1.3) | | | | | | 3 (7.7) | 19 (25.7) | | | | | | | | | | | | | | | | | | | | |
| 其他沒有歸類的工程師 | 27 (1.5) | | | | | | | 4 (5.4) | | 10 (15.9) | 6 (8.0) | | 4 (1.4) | | | | | | | | | | | | | | | |
| 建築師及測量師 | 95 (5.3) | 49 (98.0) | 41 (91.1) | 3 (0.8) | | 2 (2.4) | | | | | | | | | | | | | | | | | | | | | | |
| 建築師及庭園建築師 | 49 (2.7) | 49 (98.0) | | | | | | | | | | | | | | | | | | | | | | | | | | |
| 材料測量師 | 18 (1.0) | | 18 (40.0) | | | | | | | | | | | | | | | | | | | | | | | | | |
| 建築/土地測量師 | 4 (0.2) | | 4 (8.9) | | | | | | | | | | | | | | | | | | | | | | | | | |
| 產業估價測量師 | 13 (0.7) | | 13 (28.9) | | | | | | | | | | | | | | | | | | | | | | | | | |
| 交通設計師及交通主任 | 5 (0.3) | | | 3 (0.8) | | 2 (2.4) | | | | | | | | | | | | | | | | | | | | | | |
| 地產/維修測量師 | 5 (0.3) | | 5 (11.1) | | | | | | | | | | | | | | | | | | | | | | | | | |

| 職業類別 | 總計 (%) | 建築學 (%) | 測量學 (%) | 文學 (%) | 計算機 科學 (%) | 土木及 結構工程學 (%) | 計算機 工程學 (%) | 電機及電子 工程學 (%) | 電能系統 工程學 (%) | 工業及製造 系統工程學 (%) | 機械 工程學 (%) | 法律 (%) | 理學 (%) | 會計及 財務學 (%) | 工商 管理學 (%) | 社會 科學 (%) | 社會 工作學 (%) | 經濟學 (%) | 言語及 聽覺科學 (%) | 小學 教育 (%) | 語文 教育 (%) | 金融學 (%) | 精算學 (%) | 牙醫學 (%) | 內外全科 醫學 (%) | |
|------------------------------|---------------|------------|------------|--------------|------------------|---------------------|-------------------|---------------------|--------------------|-----------------------|------------------|-----------|-------------|-------------------|------------------|-----------------|------------------|------------|--------------------|-----------------|-----------------|------------|--------------|------------|-------------------|--|
| 其他建築師 / 測量師 | 1 (0.1) | | 1 (2.2) | | | | | | | | | | | | | | | | | | | | | | | |
| 飛機及船務人員 | 6 (0.3) | | | 2 (0.5) | | | | | | 1 (1.6) | 1 (1.3) | | 2 (0.7) | | | | | | | | | | | | | |
| 船舶工程師 | 1 (0.1) | | | | | | | | | | 1 (1.3) | | | | | | | | | | | | | | | |
| 飛機領航員、機師及飛機工程師 | 1 (0.1) | | | | | | | | | | | | 1 (0.4) | | | | | | | | | | | | | |
| 其他飛機及船務人員 | 4 (0.2) | | | 2 (0.5) | | | | | | 1 (1.6) | | | 1 (0.4) | | | | | | | | | | | | | |
| 工程技術員 | 8 (0.4) | | | | 1 (1.7) | 1 (1.2) | | | | 2 (3.2) | 1 (1.3) | | 3 (1.1) | | | | | | | | | | | | | |
| 技術員：土木/結構工程、建築工程 | 2 (0.1) | | | | | 1 (1.2) | | | | | 1 (1.3) | | | | | | | | | | | | | | | |
| 技術員：工業/製造業工程 | 1 (0.1) | | | | | | | | | 1 (1.6) | | | | | | | | | | | | | | | | |
| 其他沒有歸類的技術員 | 5 (0.3) | | | | 1 (1.7) | | | | | 1 (1.6) | | | 3 (1.1) | | | | | | | | | | | | | |
| 教師 | 183 (10.2) | | | 93 (25.1) | | | | 2 (2.7) | | 1 (1.6) | | | 21 (7.4) | 1 (1.1) | | 8 (8.2) | 2 (3.3) | 5 (4.7) | | 26 (92.9) | 24 (92.3) | | | | | |
| 大學及理工教職員 | 8 (0.4) | | | 5 (1.3) | | | | | | | | | 1 (0.4) | | | 1 (1.0) | | | | | | | | | 1 (3.8) | |
| 中學教師 | 120 (6.7) | | | 68 (18.3) | | | | 2 (2.7) | | 1 (1.6) | | | 16 (5.6) | 1 (1.1) | | 2 (2.1) | 1 (1.6) | 5 (4.7) | | 3 (10.7) | 21 (80.8) | | | | | |
| 小學教師 | 39 (2.2) | | | 13 (3.5) | | | | | | | | | 1 (0.4) | | | 1 (1.0) | | | | 22 (78.6) | 2 (7.7) | | | | | |
| 特殊教育教師 | 4 (0.2) | | | 1 (0.3) | | | | | | | | | | | | 2 (2.1) | | | | 1 (3.6) | | | | | | |
| 教育主任、校長及督學 | 7 (0.4) | | | 4 (1.1) | | | | | | | | | 1 (0.4) | | | 1 (1.0) | 1 (1.6) | | | | | | | | | |
| 其他沒有歸類的教育工作者 如：教學法顧問、培訓主任 | 5 (0.3) | | | 2 (0.5) | | | | | | | | | 2 (0.7) | | | 1 (1.0) | | | | | | | | | | |
| 經濟師、統計師及數學家 | 40 (2.2) | | | 5 (1.3) | | | | | | | | | 5 (1.8) | | | 7 (7.2) | 2 (3.3) | 6 (5.7) | | | 1 (3.8) | | 14 (82.4) | | | |

| 職業類別 | 總計 (%) | 建築學 (%) | 測量學 (%) | 文學 (%) | 計算機 科學 (%) | 土木及 結構工程學 (%) | 計算機 工程學 (%) | 電腦及電子 工程學 (%) | 智能系統 工程學 (%) | 工業及製造 系統工程學 (%) | 機械 工程學 (%) | 法律 (%) | 理學 (%) | 會計及 財務學 (%) | 工商管理學 (%) | 社會 科學 (%) | 社會 工作學 (%) | 經濟學 (%) | 言語及 聽覺科學 (%) | 小學 教育 (%) | 語文 教育 (%) | 金融學 (%) | 精算學 (%) | 牙醫學 (%) | 內外全科 醫學 (%) | |
|-----------------------------------|--------------|------------|------------|------------|------------------|---------------------|-------------------|---------------------|--------------------|-----------------------|------------------|-----------|-------------|-------------------|--------------|-----------------|------------------|--------------|--------------------|-----------------|-----------------|--------------|------------|------------|-------------------|--|
| 統計師 | 2 (0.1) | | | | | | | | | | | | | | | 2 (2.1) | | | | | | | | | | |
| 精算師 | 18 (1.0) | | | | | | | | | | | | | | | 1 (1.0) | | | | | 1 (3.8) | 14 (82.4) | | | | |
| 運作研究分析員 | 1 (0.1) | | | | | | | | | | | | | | | | | | | | | | | | | |
| 其他沒有歸類的經濟統計數學研究員 如：金融研究員、市場研究員 | 16 (0.9) | | | 3 (0.8) | | | | | | | | | | | | 4 (4.1) | 1 (1.6) | 6 (5.7) | | | | | | | | |
| 其他與研究有關的統計及數學技術員 | 3 (0.2) | | | 2 (0.5) | | | | | | | | | | | | | 1 (1.6) | | | | | | | | | |
| 系統分析員及電腦程式編寫員 | 124 (6.9) | | | 3 (0.8) | 53 (91.4) | | 30 (76.9) | 14 (18.9) | | 3 (4.8) | 2 (2.7) | | 11 (3.9) | | 1 (5.3) | 5 (5.2) | | | | | | 1 (3.6) | 1 (5.9) | | | |
| 電腦程式編寫員 | 89 (4.9) | | | 1 (0.3) | 39 (67.2) | | 19 (48.7) | 10 (13.5) | | 2 (3.2) | 1 (1.3) | | 10 (3.5) | | | 5 (5.2) | | | | | | 1 (3.6) | 1 (5.9) | | | |
| 資訊科技人員 | 19 (1.1) | | | 1 (0.3) | 9 (15.5) | | 3 (7.7) | 4 (5.4) | | | 1 (1.3) | | 1 (0.4) | | | | | | | | | | | | | |
| 軟件工程師 | 6 (0.3) | | | | 1 (1.7) | | 5 (12.8) | | | | | | | | 1 (5.3) | | | | | | | | | | | |
| 其他沒有歸類的電腦人員 | 10 (0.6) | | | 1 (0.3) | 4 (6.9) | | 3 (7.7) | | | 1 (1.6) | | | | | | | | | | | | | | | | |
| 會計師及核數師 | 92 (5.1) | | | 3 (0.8) | | | | | | | | | 4 (1.4) | 70 (75.3) | | 2 (2.1) | | 11 (10.4) | | | | 2 (7.1) | | | | |
| 政府會計師/核數師/會計主任 | 1 (0.1) | | | | | | | | | | | | | | | 1 (1.0) | | | | | | | | | | |
| 非政府會計師/核數師/會計主任 (包括見習會計/核數師) | 84 (4.7) | | | 3 (0.8) | | | | | | | | | 4 (1.4) | 67 (72.0) | | 1 (1.0) | | 9 (8.5) | | | | 2 (7.1) | | | | |
| 稅務人員 | 6 (0.3) | | | | | | | | | | | | | 3 (3.2) | | | | 1 (0.9) | | | | | | | | |
| 其他沒有歸類的會計師/核數師 | 1 (0.1) | | | | | | | | | | | | | | | | | 1 (0.9) | | | | | | | | |
| 宗教工作者 | 5 (0.3) | | | 1 (0.3) | | | 1 (2.6) | | | 1 (1.6) | | | 1 (0.4) | | | | | 1 (0.9) | | | | | | | | |
| 牧師、神父等神職人員 | 5 (0.3) | | | 1 (0.3) | | | 1 (2.6) | | | 1 (1.6) | | | 1 (0.4) | | | | | 1 (0.9) | | | | | | | | |

| 職業類別 | 總計 (%) | 建築學 (%) | 測量學 (%) | 文學 (%) | 計算機 科學 (%) | 土木工程 結構工程學 (%) | 計算機 工程學 (%) | 電機及電子 工程學 (%) | 電機系統 工程學 (%) | 工業及製造 系統工程學 (%) | 機械 工程學 (%) | 法律 (%) | 理學 (%) | 會計及 財務學 (%) | 工商管理學 (%) | 社會 科學 (%) | 社會 工作學 (%) | 經濟學 (%) | 言語及 聽覺科學 (%) | 小學 教育 (%) | 語文 教育 (%) | 金融學 (%) | 精算學 (%) | 牙醫學 (%) | 內外全科 醫學 (%) |
|--------------------------|-------------|------------|------------|-------------|------------------|----------------------|-------------------|---------------------|--------------------|-----------------------|------------------|-------------|------------|-------------------|--------------|-----------------|------------------|------------|--------------------|-----------------|-----------------|------------|------------|------------|-------------------|
| 作家及新聞工作者 | 51 (2.8) | | | 34 (9.2) | 1 (1.2) | | | | | | | | 6 (2.1) | | | 6 (6.2) | 1 (1.6) | | 1 (3.6) | 1 (3.8) | 1 (3.8) | 1 (3.6) | | | |
| 電視及廣播製作人/撰稿員 | 7 (0.4) | | | 6 (1.6) | | | | | | | | | | | | | | | | 1 (3.6) | | | | | |
| 廣告撰稿員 | 3 (0.2) | | | 2 (0.5) | | | | | | | | | | | | 1 (1.0) | | | | | | 1 (3.6) | | | |
| 編輯、記及新聞工作者 | 31 (1.7) | | | 19 (5.1) | 1 (1.2) | | | | | | | | 5 (1.8) | | | 4 (4.1) | 1 (1.6) | | | | | 1 (3.6) | | | |
| 公關主任 | 7 (0.4) | | | 5 (1.3) | | | | | | | | | 1 (0.4) | | | 1 (1.0) | | | | | | | | | |
| 其他作家及新聞工作者 如：作家、評論員 | 3 (0.2) | | | 2 (0.5) | | | | | | | | | | | | | | | | | 1 (3.8) | | | | |
| 藝術工作者 | 1 (0.1) | | | | | | | | | | | | 1 (0.4) | | | | | | | | | | | | |
| 商業美術師/設計師 | 1 (0.1) | | | | | | | | | | | | 1 (0.4) | | | | | | | | | | | | |
| 法律人員 | 16 (0.9) | | | 8 (2.2) | | | | | | | | 2 (33.3) | 4 (1.4) | | | 2 (2.1) | | | | | | | | | |
| 其他法律人員 | 16 (0.9) | | | 8 (2.2) | | | | | | | | 2 (33.3) | 4 (1.4) | | | 2 (2.1) | | | | | | | | | |
| 其他專業及技術人員 | 70 (3.9) | | | 20 (5.4) | | | | | | 1 (1.6) | | | 4 (1.4) | | | 1 (1.0) | 36 (59.0) | 6 (5.7) | 1 (5.6) | | | 1 (3.6) | | | |
| 社會工作者 | 33 (1.8) | | | | | | | | | | | | | | | | 33 (54.1) | | | | | | | | |
| 圖書館/博物館/資料管理員 | 7 (0.4) | | | 3 (0.8) | | | | | | | | | 1 (0.4) | | | | | 2 (1.9) | 1 (5.6) | | | | | | |
| 傳譯員/翻譯員 | 14 (0.8) | | | 14 (3.8) | | | | | | | | | | | | | | | | | | | | | |
| 公司秘書 | 11 (0.6) | | | 2 (0.5) | | | | | | | | | 2 (0.7) | | | 1 (1.0) | 1 (1.6) | | | | | 1 (3.6) | | | |
| 建築及安全督察 | 1 (0.1) | | | | | | | | | 1 (1.6) | | | | | | | | | | | | | | | |
| 其他沒有歸類的專業及技術人員 如：社會學家 | 4 (0.2) | | | 1 (0.3) | | | | | | | | | 1 (0.4) | | | | 2 (3.3) | | | | | | | | |

| 職業類別 | 總計 (%) | 建築學 (%) | 測量學 (%) | 文學 (%) | 計算機科學 (%) | 土木工程及結構工程 (%) | 計算機工程 (%) | 電機及電子工程 (%) | 電能系統工程 (%) | 工業及製造系統工程 (%) | 機械工程 (%) | 法律 (%) | 理學 (%) | 會計及財務學 (%) | 工商管理學 (%) | 社會科學 (%) | 社會工作學 (%) | 經濟學 (%) | 言語及電腦科學 (%) | 小學教育 (%) | 語文教育 (%) | 金融學 (%) | 精算學 (%) | 牙醫學 (%) | 內外全科醫學 (%) |
|------------------|---------------|------------|------------|---------------|------------|---------------|-----------|-------------|------------|---------------|------------|-------------|---------------|--------------|--------------|--------------|--------------|--------------|-------------|----------|----------|--------------|---------|---------|------------|
| 經理 | 15 (0.8) | | | 6 (1.6) | | | | | | 1 (1.6) | | | 6 (2.1) | 1 (1.1) | | | 1 (1.6) | | | | | | | | |
| 經理 / 行政經理 | 7 (0.4) | | | 4 (1.1) | | | | | | | | | 3 (1.1) | | | | | | | | | | | | |
| 研究及發展經理 | 1 (0.1) | | | 1 (0.3) | | | | | | | | | | | | | | | | | | | | | |
| 運輸業務經理及業務經理 | 1 (0.1) | | | | | | | | | | | | | | | | 1 (1.6) | | | | | | | | |
| 生產經理 | 1 (0.1) | | | | | | | | | | | | 1 (0.4) | | | | | | | | | | | | |
| 批發及零售經理 | 3 (0.2) | | | | | | | | | 1 (1.6) | | | 1 (0.4) | 1 (1.1) | | | | | | | | | | | |
| 其他沒有歸類的經理級人員 | 2 (0.1) | | | 1 (0.3) | | | | | | | | | 1 (0.4) | | | | | | | | | | | | |
| 工商業職位 | 427 (23.7) | 1 (2.0) | 2 (4.4) | 125 (33.7) | 3 (5.2) | | | 7 (9.5) | | 13 (20.6) | 2 (2.7) | 3 (50.0) | 115 (40.4) | 13 (14.0) | 13 (68.4) | 42 (43.3) | 12 (19.7) | 59 (55.7) | | | | 17 (60.7) | | | |
| 市場/營業代表/主管 | 132 (7.3) | | 1 (2.2) | 38 (10.2) | 1 (1.7) | | | 2 (2.7) | | 5 (7.9) | 2 (2.7) | | 51 (17.9) | 2 (2.2) | 2 (10.5) | 10 (10.3) | 5 (8.2) | 12 (11.3) | | | | 1 (3.6) | | | |
| 輪務/航空/運輸主任 | 7 (0.4) | | | 4 (1.1) | | | | | | 1 (1.6) | | | | | | 2 (2.1) | | | | | | | | | |
| 商業及技術推銷員 | 3 (0.2) | | | | | | | 1 (1.4) | | | | | | | | | | | | | | | | | |
| 貿易代表 / 採購員 / 買辦員 | 38 (2.1) | | | 15 (4.0) | | | | | | 2 (3.2) | | 1 (16.7) | 13 (4.6) | | 1 (5.3) | 3 (3.1) | 1 (1.6) | 2 (1.9) | | | | | | | |
| 人事行政/管理人員 | 77 (4.3) | | | 27 (7.3) | | | | 1 (1.4) | | | | | 14 (4.9) | 1 (1.1) | 3 (15.8) | 15 (15.5) | 3 (4.9) | 9 (8.5) | | | | 3 (10.7) | | | |
| 管理顧問 | 3 (0.2) | | | | 1 (1.7) | | | | | | | | | | 1 (5.3) | | | 1 (0.9) | | | | | | | |
| 銀行從業員 | 37 (2.1) | | | 6 (1.6) | | | | 1 (1.4) | | | | | 4 (1.4) | 4 (4.3) | | 4 (4.1) | 1 (1.6) | 10 (9.4) | | | | 7 (25.0) | | | |
| 金融代表 | 22 (1.2) | | | 1 (0.3) | | | | 1 (1.4) | | | | | | 4 (4.3) | 2 (10.5) | 2 (2.1) | | 8 (7.5) | | | | 4 (14.3) | | | |
| 顧客服務主任 | 58 (3.2) | | | 20 (5.4) | | | | 1 (1.4) | | 2 (3.2) | | | 20 (7.0) | | 2 (10.5) | 2 (2.1) | 1 (1.6) | 9 (8.5) | | | | 1 (3.6) | | | |

| 職業類別 | 總計 (%) | 建築學 (%) | 測量學 (%) | 文學 (%) | 計算機科學 (%) | 土木及結構工程 (%) | 計算機工程 (%) | 電子工程 (%) | 電機系統工程 (%) | 工業及製造系統工程 (%) | 機械工程 (%) | 法律 (%) | 理學 (%) | 會計及財務學 (%) | 工商管理學 (%) | 社會科學 (%) | 社會工作學 (%) | 經濟學 (%) | 語言及聽覺科學 (%) | 小學教育 (%) | 語文教育 (%) | 金融學 (%) | 精算學 (%) | 牙醫學 (%) | 內外全科醫學 (%) |
|-------------------------------------|-----------------|---------|---------|----------|-----------|-------------|-----------|----------|------------|---------------|----------|----------|----------|------------|-----------|-----------|-----------|----------|-------------|----------|----------|---------|---------|---------|------------|
| 組織及方法研究主任 | 2 (0.1) | | | | | | | | | | | | | | | | | | | | | 1 (3.6) | | | |
| 地產發展/管理主任 | 11 (0.6) | | 1 (2.2) | 5 (1.3) | | | | | | | | | | | | | | | | | | | | | |
| 其他沒有歸類的人員 如：消費者委員會主任、策劃主任、客戶支援主任 | 37 (2.1) | | | 9 (2.4) | 1 (1.7) | | | | 3 (4.8) | | | 1 (1.67) | 10 (3.5) | 2 (2.2) | 2 (10.5) | 3 (3.1) | 1 (1.6) | 5 (4.7) | | | | | | | |
| 保險、地產及商用服務業總紀 | 35 (1.9) | | 2 (4.4) | 8 (2.2) | | | | 3 (4.1) | | | | | 14 (4.9) | | 1 (5.3) | 3 (3.1) | | 3 (2.8) | | | | | 1 (5.9) | | |
| 保險經紀 | 7 (0.4) | | | 2 (0.5) | | | | | | | | | 4 (1.4) | | 1 (5.3) | | | | | | | | | | |
| 其他保險從業員 | 7 (0.4) | | | 4 (1.1) | | | | | | | | | 2 (0.7) | | | | | | | | | | | | |
| 證券經紀 | 3 (0.2) | | | 1 (0.3) | | | | 1 (1.4) | | | | | | | | | | | | | | | | | |
| 地產經紀 | 9 (0.5) | | | 1 (0.3) | | | | 2 (2.7) | | | | | 3 (1.1) | | | 3 (3.1) | | | | | | | | | |
| 其他金融、地產及商用服務業從業員 如：拍賣主持人 | 9 (0.5) | | 2 (4.4) | | | | | | | | | | 5 (1.8) | | | | | | | | | 1 (0.9) | | | |
| 公務員 | 62 (3.4) | | | 22 (5.9) | 1 (1.7) | 1 (1.2) | | 1 (1.4) | | 1 (1.6) | | 1 (16.7) | 2 (0.7) | 5 (5.4) | 4 (21.1) | 11 (11.3) | 1 (1.6) | 10 (9.4) | | | | 2 (7.1) | | | |
| 政務主任 | 5 (0.3) | | | | | | | | | | | | | | | | | | | | | | | | |
| 助理勞工主任 | 5 (0.3) | | | 3 (0.8) | | | | | | | | | | 2 (2.2) | | 1 (1.0) | | | | | | | | | |
| 助理圖書館主任 | 1 (0.1) | | | 1 (0.3) | | | | | | | | | | | 1 (5.3) | 1 (1.0) | | | | | | | | | |
| 助理貿易主任 | 5 (0.3) | | | 1 (0.3) | | | | | | | | | | | | 1 (1.0) | | | | | | | | | |
| 行政主任 | 32 (1.8) | | | 10 (2.7) | 1 (1.7) | | | 1 (1.4) | | | | | 1 (0.4) | | 3 (15.8) | 7 (7.2) | | 5 (4.7) | | | | 1 (3.6) | | | |
| 醫院行政人員 | 1 (0.1) | | | 1 (0.3) | | | | | | | | | | | | | | | | | | | | | |
| 房屋主任 | 1 (0.1) | | | | | | | | | | | | | | | | | | | | | | | | |

| 職業類別 | 總計 (%) | 建築學 (%) | 測量學 (%) | 文學 (%) | 計算機 科學 (%) | 土木及 結構工程學 (%) | 計算機 工程學 (%) | 電機及電子 工程學 (%) | 電機系統 工程學 (%) | 工業及製造 系統工程學 (%) | 機械 工程學 (%) | 法律 (%) | 理學 (%) | 會計及 財務學 (%) | 工商管理學 (%) | 社會 科學 (%) | 社會 工作學 (%) | 經濟學 (%) | 語言及 聽覺科學 (%) | 小學 教育 (%) | 語文 教育 (%) | 金融學 (%) | 精算學 (%) | 牙醫學 (%) | 內外全科 醫學 (%) | |
|---------------------------------|-----------------|---------------|---------------|----------------|------------------|---------------------|-------------------|---------------------|--------------------|-----------------------|------------------|--------------|----------------|-------------------|---------------|-----------------|------------------|----------------|--------------------|-----------------|-----------------|---------------|---------------|---------------|-------------------|--|
| 其他保護性服務人員 如：廉政公署及海關人員 | 7 (0.4) | | | 3 (0.8) | | | | | | | | | 4 (1.4) | | | | | | | | | | | | | |
| 其他服務人員 | 2 (0.1) | | | | | | | | | | | | 1 (0.4) | | | | 1 (1.6) | | | | | | | | | |
| 所有其他服務人員 | 2 (0.1) | | | | | | | | | | | | 1 (0.4) | | | | 1 (1.6) | | | | | | | | | |
| 生產及相關人員 | 1 (0.1) | | | | | | | | | | | | 1 (0.4) | | | | | | | | | | | | | |
| 各工業主管及領班、所有生產及相關人員、運輸儀器操作員及運輸工人 | 1 (0.1) | | | | | | | | | | | | 1 (0.4) | | | | | | | | | | | | | |
| 其他沒有歸類的職業 | 14 (0.8) | | | 6 (1.6) | | | | | | | | | 1 (0.4) | | | 4 (4.1) | | 1 (0.9) | | | | | | | | |
| 不能辨識或資料不足個案 | 3 (0.2) | | | 2 (0.5) | | | | | | | | | 1 (0.4) | | | | | | | | | | | | | |
| 小計 | 1799 (100.0) | 50 (100.0) | 45 (100.0) | 371 (100.0) | 58 (100.0) | 82 (100.0) | 39 (100.0) | 74 (100.0) | 9 (100.0) | 63 (100.0) | 75 (100.0) | 6 (100.0) | 285 (100.0) | 93 (100.0) | 19 (100.0) | 97 (100.0) | 61 (100.0) | 106 (100.0) | 18 (100.0) | 28 (100.0) | 26 (100.0) | 28 (100.0) | 17 (100.0) | 30 (100.0) | 119 (100.0) | |
| 不適用— | | | | | | | | | | | | | | | | | | | | | | | | | | |
| 缺漏個案 | 30 | | | 4 | 2 | | 1 | 2 | | 1 | 2 | | 13 | | | | | 2 | | 1 | | 2 | | | | |
| 非全職 | 37 | | | 14 | | | | 1 | | 1 | 1 | | 8 | | | | 7 | | 3 | | 2 | | | 1 | | |
| 待業 | 53 | | | 17 | | | | 1 | | 3 | 2 | | 17 | | | | 2 | | | | 1 | | | | | |
| 深造 | 339 | | | 60 | 3 | 3 | 17 | 10 | 4 | 5 | 11 | | 73 | | | 21 | 1 | 7 | | | 2 | | | 1 | | |
| 移民返回原居地 | 4 | | 1 | 2 | | | | | | | | | 2 | | | | 1 | | | | | | | | | |
| 沒有尋找工作 | 10 | | | 5 | | 1 | | | | | | | 2 | | | | 1 | | | 1 | | | | | | |
| 總計 | 2272 | 56 | 46 | 473 | 63 | 86 | 57 | 87 | 13 | 73 | 90 | 122 | 398 | 98 | 19 | 123 | 72 | 116 | 18 | 32 | 27 | 35 | 17 | 32 | 119 | |

4. 按行業類別劃分的月入
(1997學士學位課程)

| 行業類別 | 中位數 港幣\$ | | 最高收入 港幣\$ | | 最低收入 港幣\$ | |
|-------------|------------------|------------------|------------------|------------------|----------------|----------------|
| | 基本月入 | 總月入 | 基本月入 | 總月入 | 基本月入 | 總月入 |
| 所有行業 | 12000 (11050) | 14083 (13000) | 54000 (31230) | 74000 (33667) | 4400 (3000) | 5000 (5500) |
| 公務員 | 19860 (18595) | 19860 (18595) | 3335s (31230) | 3335s (31230) | 8000 (8500) | 9250 (8600) |
| 教育業 | 19535 (18000) | 19535 (18000) | 27900 (29700) | 27900 (29700) | 8240 (7500) | 8500 (7500) |
| 官立中學 | 20865 | 20865 | 22990 | 25180 | 17000 | 17000 |
| 資助中學 | 20570 | 20685 | 23000 | 23000 | 10930 | 11917 |
| 私立中學 | 18010 | 18010 | 22990 | 22990 | 8500 | 8500 |
| 職業先修學校/工業學院 | 18005 | 18005 | 18010 | 18010 | 18000 | 18000 |
| 專上學院 | 15048 | 15048 | 20850 | 20850 | 9245 | 9245 |
| 大學 | 14750 | 15500 | 20865 | 20865 | 9245 | 9245 |
| 小學 | 18000 | 18000 | 27900 | 27900 | 8240 | 8500 |
| 其他 | 11000 | 11917 | 11000 | 11917 | 11000 | 11917 |
| 社區、社會及個人服務業 | 18000 (12500) | 18595 (13000) | 30000 (23888) | 40400 (24700) | 7700 (6615) | 8342 (6615) |
| 工商業 | 11600 (10500) | 13000 (11917) | 54000 (25000) | 74000 (33667) | 4400 (3000) | 5000 (5500) |
| 製造業 | 11000 | 12196 | 20000 | 32833 | 8000 | 8000 |
| 電力及燃氣業 | 16830 | 17188 | 16830 | 18233 | 11000 | 11000 |
| 建造業 | 13000 | 14083 | 18000 | 19658 | 8000 | 9548 |
| 貿易/市場推廣/零售 | 11000 | 12574 | 20865 | 64250 | 5000 | 7000 |
| 飲食業/酒店業 | 11600 | 14033 | 14000 | 16333 | 10000 | 11583 |
| 運輸、倉庫及通訊業 | 11500 | 13763 | 20865 | 20865 | 4400 | 9000 |
| 金融機構 | 11685 | 13931 | 23000 | 28221 | 7500 | 8000 |
| 保險業 | 11000 | 13000 | 54000 | 74000 | 8000 | 9183 |
| 地產業 | 10800 | 12017 | 20000 | 25000 | 5000 | 8917 |
| 商用服務業 | 11700 | 12675 | 30000 | 40000 | 5000 | 5000 |
| 工程、建築及技術服務業 | 13500 | 14625 | 20000 | 28000 | 9000 | 9500 |
| 沒有歸類個案 | 10500 | 13267 | 18000 | 19500 | 8120 | 9750 |

*不包括內外全科醫學及牙醫學畢業生。

括號內數字是指1996年數字。

5. 按職業類別劃分的月入
(1997學士學位課程)

| 職業類別 | 中位數 港幣\$ | | 最高收入 港幣\$ | | 最低收入 港幣\$ | |
|-----------------------|------------------|------------------|------------------|------------------|------------------------------|-----------------------|
| | 基本月入 | 總月入 | 基本月入 | man | 基本月入 | man |
| 所有職業 | 12500 (12000) | 14521 (13542) | 59000 (55000) | 74000 (60000) | 4400 (3000) | 5000 (5500) |
| <i>自然及生活科學家</i> | 12810 | 149.50 | 16500 | 18075 | 9000 | 9445 |
| 化學師 | 9250 | 11099 | 9500 | 11458 | 9000 | 10740 |
| 環保主任 | 12405 | 14793 | 12810 | 15585 | 12000 | 14000 |
| 物理學家、生物學家及地理學家 | 13300 | 15583 | 16500 | 18075 | 9000 | 9445 |
| <i>自然及生活科學技術員</i> | 13515 | 13515 | 19860 | 19860 | 8000 | 9750 |
| 化學、物理、生物及其他自然及生活科學技術員 | 10000 | 11667 | 19860 | 19860 | 8000 | 9750 |
| 自然及生活科學研究助助理 | 13758 | 13758 | 15500 | 15500 | 13500 | 13500 |
| <i>醫療及保健人員</i> | 41000 | 49000 | 59000 | 62000 | 8000 | 8000 |
| 醫生、病理學家及法醫 | 41965 | 51000 | 59000 | 62000 | 19850 | 19850 |
| 牙醫 | 26500 | 26500 | 45000 | 45000 | 8000 | 8000 |
| 註冊護士、登記護士及護士學生 | 10070 | 11027 | 10070 | 11027 | 10070 | 11027 |
| 醫療實驗室技術員 | 15165 | 16694 | 19800 | 19800 | 14330 | 16200 |
| 語言治療師 | 21900 | 21900 | 22000 | 25513 | 21000 | 21000 |
| 其他醫療及牙科輔助人員 | 18005 | 18005 | 18010 | 18010 | 13515 | 13515 |
| 其他醫療及保健人員 | 10000 | 13000 | 18000 | 19500 | 9455 | 9455 |
| <i>工程師</i> | 13000 | 14408 | 20865 | 21667 | 9000 | 9500 |
| 土木/結構工程師 | 14850 | 16088 | 16830 | 19817 | 9500 | 11292 |
| 建築工程師 | 11500 | 13000 | 20000 | 21667 | 10000 | 10833 |
| 電機工程師 | 15913 | 17006 | 16830 | 19658 | 9500 | 9500 |
| 電子工程師 | 11000 | 12250 | 16280 | 17883 | 9000 | 9950 |
| 機械工程師 | 12250 | 14083 | 19760 | 19760 | 10000 | 10833 |
| 工業/製造業工程師 | 11000 | 12270 | 20000 | 21667 | 9000 | 9750 |
| 電腦工程師 | 13250 | 14625 | 14500 | 16083 | 11500 | 13000 |
| 電訊工程師 | 12130 | 14021 | 20865 | 20865 | 11000 | 11917 |
| 其他沒有歸類的工程師 | 12000 | 13217 | 16505 | 19250 | 9500 | 10292 |
| <i>建築師及測量師</i> | 14000 | 15167 | 17000 | 28000 | 9500 | 10292 |
| 建築師及庭園建築師 | 14000 | 15167 | 15000 | 28000 | 11700 | 12675 |
| 材料測量師 | 11300 | 12713 | 16505 | 21242 | 10000 | 10833 |
| 建築/土地測量師 | 16505 | 16505 | 17000 | 21417 | 12600 | 12600 |
| 產業估價測量師 | 12000 | 16000 | 16505 | 16505 | 9500 | 10292 |
| 交通設計師及交通主任 | 13000 | 13000 | 14625 | 14625 | 11500 | 12458 |
| 地產/維修測量師 | 12000 | 14000 | 16505 | 16505 | 11000 | 11000 |
| 其他建築師/測量師 | 11000 | 11000 | 11000 | 11000 | 11000 | 11000 |
| <i>飛機及船務人員</i> | 10320 | 14047 | 15000 | 15000 | 7830 | 10443 |
| 船舶工程師 | 12000 | 14100 | 12000 | 14100 | 12000 | 14100 |
| 飛機領航員、機師及飛機工程師 | 15000 | 15000 | 15000 | 15000 | 15000 | 15000 |
| 其他飛機及船務人員 | 9433 | 12238 | 11000 | 14667 | 7830 | 10443 |

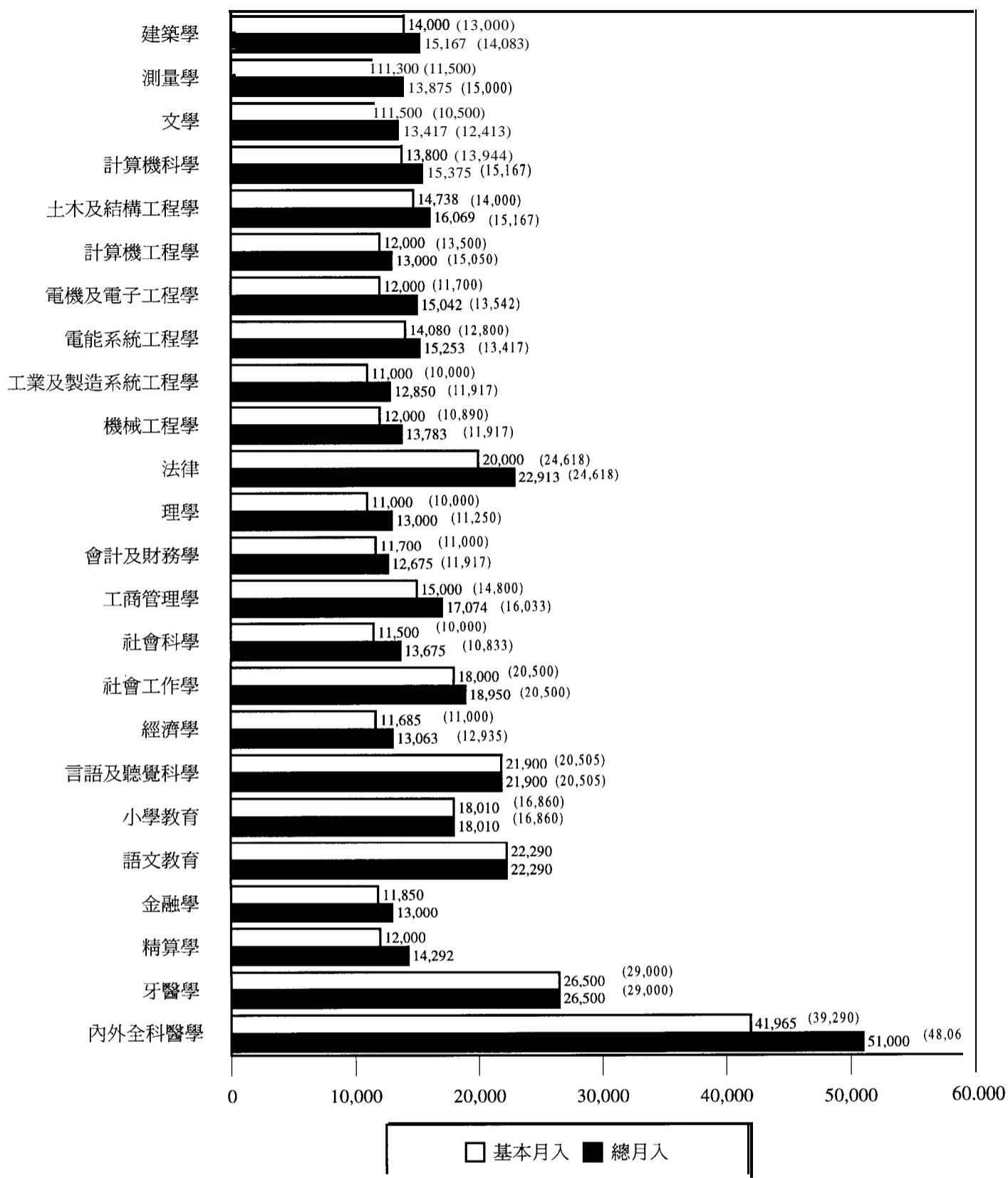
| 職業類別 | 中位數 港幣\$ | | 最高收入 港幣\$ | | 最低收入 港幣\$ | |
|-------------------------------------|--------------|--------------|--------------|--------------|--------------|-------|
| | 基本月入 | 總月入 | 基本月入 | 總月入 | 基本月入 | 總月入 |
| 工程技術員 | 12500 | 14000 | 17000 | 18417 | 10000 | 11667 |
| 技術員：土木/結構工程、建築工程 | 13250 | 14521 | 14000 | 15042 | 12500 | 14000 |
| 其他沒有歸類的技術員 | 12000 | 13500 | 17000 | 18417 | 10000 | 11667 |
| 教師 | 20000 | 20000 | 27900 | 27900 | 8500 | 8500 |
| 大學及理工教職員 | 18788 | 18882 | 22600 | 22600 | 13150 | 13150 |
| 中學教師 | 20535 | 20628 | 23000 | 25180 | 8500 | 8500 |
| 小學教師 | 18000 | 18000 | 27900 | 27900 | 9500 | 10792 |
| 特殊教育教師 | 17550 | 17550 | 18010 | 18010 | 11000 | 11917 |
| 教育主任、校長及督學 | 20000 | 20000 | 20865 | 21265 | 9500 | 9500 |
| 其他沒有歸類的教育工作者 如：教學法顧問、培訓主任 | 13130 | 12253 | 20000 | 20000 | 9000 | 9000 |
| 經濟師、統計師及數學家 | 1222.5 | 14083 | 54000 | 74000 | 9000 | 9500 |
| 統計師 | 13000 | 14083 | 13000 | 14083 | 13000 | 14083 |
| 精算師 | 12125 | 14396 | 54000 | 74000 | 9000 | 10000 |
| 營運研究分析員 | 16165 | 16165 | 16165 | 16165 | 16165 | 16165 |
| 其他沒有歸類的經濟/統計/數學研究員 如：金融研究員、市場研究員 | 12000 | 13633 | 16180 | 16250 | 10000 | 10000 |
| 其他與研究有關的統計及數學技術員 | 15500 | 12833 | 16165 | 16165 | 9500 | 9500 |
| 系統分析員及電腦程式編寫員 | 13000 | 15060 | 22000 | 22000 | 8000 | 10250 |
| 電腦程式編寫員 | 13000 | 15120 | 22000 | 22000 | 8000 | 10250 |
| 資訊科技人員 | 14000 | 15708 | 22000 | 22000 | 10000 | 10833 |
| 軟件工程師 | 11750 | 13000 | 13000 | 15625 | 10500 | 11375 |
| 其他沒有歸類的電腦人員 | 12000 | 13250 | 18000 | 19500 | 10500 | 11000 |
| 會計師及核數師 | 11700 | 12675 | 20875 | 20875 | 8300 | 8992 |
| 政府會計師/核數師/會計主任 | 13000 | 14083 | 13000 | 14083 | 13000 | 14083 |
| 非政府會計師/核數師/會計主任 (包括見習會計/核數師) | 11700 | 12675 | 20875 | 20875 | 8300 | 8992 |
| 稅務人員 | 12000 | 13000 | 15000 | 16250 | 11700 | 12675 |
| 其他沒有歸類的會計師/核數師 | 11700 | 12675 | 11700 | 12675 | 11700 | 12675 |
| 宗教工作者 | 8240 | 13700 | 14440 | 14440 | 8120 | 11120 |
| 牧師、神父等神職人員 | 8240 | 13700 | 14440 | 14440 | 8120 | 11120 |
| 作家及新聞工作者 | 10000 | 11616 | 30000 | 40000 | 5000 | 5000 |
| 電視及廣播製作人/撰稿員 | 10000 | 10833 | 30000 | 40000 | 8000 | 9917 |
| 廣告撰稿員 | 10000 | 10833 | 10000 | 13833 | 9000 | 9750 |
| 編輯、記及新聞工作者 | 10000 | 11658 | 18000 | 19500 | 9000 | 9750 |
| 公關主任 | 12000 | 13000 | 16500 | 17188 | 5000 | 5000 |
| 其他作家及新聞工作者 | 10000 | 11083 | 11000 | 12833 | 9500 | 10000 |
| 藝術工作者 | 10000 | 10833 | 10000 | 10833 | 10000 | 10833 |
| 商業美術師/設計師 | 10000 | 10833 | 10000 | 10833 | 10000 | 10833 |
| 法律人員 | 12000 | 13000 | 19000 | 19000 | 9500 | 10292 |
| 其他法律人員 | 12000 | 13000 | 19000 | 19000 | 9500 | 10292 |
| 其他專業及技術人員 | 18915 | 18915 | 21955 | 25513 | 7700 | 8342 |
| 社會工作者 | 21900 | 21900 | 21955 | 25513 | 10000 | 10000 |
| 圖書館/博物館/資料管理員 | 11000 | 11917 | 18915 | 18915 | 10000 | 10500 |
| 傳譯員/翻譯員 | 17000 | 18417 | 20000 | 21667 | 9500 | 9500 |

| 職業類別 | 中位數 港幣\$ | | 最高收入 港幣\$ | | 最低收入 港幣\$ | |
|-------------------------------------|-------------|-------|--------------|-------|--------------|-------|
| | 基本月入 | 總月入 | 基本月入 | 總月入 | 基本月入 | 總月入 |
| 公司秘書 | 11700 | 12675 | 13800 | 15250 | 8200 | 9183 |
| 建築及安全督察 | 12000 | 13700 | 12000 | 13700 | 12000 | 13700 |
| 其他沒有歸類的專業及技術人員，如：社會學家 | 14500 | 15000 | 21000 | 21000 | 7700 | 8342 |
| 經理 | 11500 | 13542 | 18000 | 19750 | 9800 | 10617 |
| 經理 / 行政經理 | 11000 | 12417 | 15000 | 16292 | 11000 | 11170 |
| 研究及發展經理 | 16500 | 19750 | 16500 | 19750 | 16500 | 19750 |
| 運輸業務經理及業務經理 | 12500 | 13542 | 12500 | 13542 | 12500 | 13542 |
| 生產經理 | 11000 | 15417 | 11000 | 15417 | 11000 | 15417 |
| 批發及零售經理 | 15000 | 16250 | 15000 | 16250 | 9800 | 10617 |
| 其他沒有歸類的經理級人員 | 15000 | 16250 | 18000 | 19500 | 12000 | 13000 |
| 工商業職位 | 11000 | 12500 | 30000 | 64250 | 5000 | 5000 |
| 市場 / 營業代表 / 主管 | 10500 | 12333 | 20865 | 37933 | 5000 | 5000 |
| 船務/航空/運輸主任 | 10000 | 12417 | 16000 | 18233 | 8495 | 10703 |
| 商業及技術推銷員 | 9900 | 13225 | 12000 | 64250 | 9000 | 9750 |
| 貿易代表 / 採購員 / 買辦員 | 11000 | 11917 | 20835 | 27667 | 7000 | 7000 |
| 人事/行政/管理人員 | 10905 | 11917 | 30000 | 40400 | 8500 | 8500 |
| 管理顧問 | 14500 | 16267 | 17000 | 19417 | 14500 | 15708 |
| 銀行從業員 | 11000 | 12833 | 18000 | 26251 | 8000 | 8000 |
| 金融代表 | 12000 | 14000 | 23000 | 24917 | 7500 | 10833 |
| 顧客服務主任 | 10900 | 12455 | 16000 | 28221 | 7500 | 8125 |
| 組織及方法研究主任 | 8000 | 11667 | 8000 | 11667 | 8000 | 11667 |
| 地產發展/管理主任 | 10500 | 11917 | 20000 | 23025 | 5000 | 8917 |
| 其他沒有歸類的人員 如：消費者委員會主任、策劃主任、客戶支援主任 | 11000 | 12833 | 22300 | 25417 | 7000 | 9750 |
| 保險、地產及商用服務業經紀 | 10000 | 12250 | 19860 | 25000 | 5500 | 9967 |
| 保險經紀 | 10000 | 10833 | 10000 | 20000 | 8000 | 10000 |
| 其他保險從業員 | 10500 | 11375 | 12500 | 13542 | 9500 | 10292 |
| 證卷經紀 | 14000 | 16000 | 16000 | 16333 | 13000 | 14083 |
| 地產經紀 | 10000 | 16000 | 19860 | 25000 | 5500 | 10000 |
| 其他沒有歸類的金融、地產及商用服務業從業員 如：拍賣主持人 | 9500 | 10992 | 12000 | 19000 | 9200 | 9967 |
| 公務員 | 20850 | 20855 | 33355 | 33355 | 8000 | 10000 |
| 政務主任 | 33000 | 33000 | 33355 | 33355 | 30000 | 30000 |
| 助理勞工主任 | 19860 | 19860 | 20865 | 28667 | 8000 | 19860 |
| 助理圖書館主任 | 10000 | 11667 | 10000 | 11667 | 10000 | 11667 |
| 助理貿易主任 | 19860 | 19860 | 19869 | 19869 | 19860 | 19860 |
| 行政主任 | 20865 | 20865 | 21000 | 21000 | 11700 | 12675 |
| 醫院行政人員 | 20865 | 24307 | 20865 | 24307 | 20865 | 24307 |
| 房屋主任 | 11000 | 11917 | 11000 | 11917 | 11000 | 11917 |
| 新聞主任 | 19860 | 19860 | 19890 | 20690 | 19860 | 19860 |
| 市政服務經理 | 14930 | 14930 | 19860 | 19860 | 10000 | 10000 |
| 其他政府職位 | 18000 | 18000 | 33355 | 33355 | 9750 | 11063 |
| 文員及相關職業 | 10000 | 11147 | 20000 | 25667 | 8000 | 8000 |
| 速記員、打字員及私人秘書 | 11050 | 12117 | 20000 | 25667 | 8000 | 8000 |
| 電腦及其他計算機操作員 | 8000 | 8000 | 10000 | 10833 | 8000 | 8000 |
| (政府)稅服督察、帳務文員、收銀員及銀行櫃檯員 | 11000 | 13324 | 18810 | 18810 | 9000 | 9000 |
| 空運督導員及飛機控制員 | 9473 | 11118 | 9500 | 12792 | 9445 | 9445 |
| 郵政局局長、郵務主管及郵差 | 9500 | 9875 | 10000 | 10000 | 9000 | 9750 |

| 職業類別 | 中位數 港幣\$ | | 最高收入 港幣\$ | | 最低收入 港幣\$ | |
|---------------------------------|--------------|-------|--------------|-------|--------------|-------|
| | 基本月入 | 總月入 | 基本月入 | 總月入 | 基本月入 | 總月入 |
| 校對員、辦公室機器操作員及 | 9500 | 10292 | 12000 | 13000 | 8500 | 9245 |
| 推銷/服務員 | 10000 | 14000 | 13500 | 17417 | 4400 | 10833 |
| 店鋪售貨員(包括批發及零售) | 10000 | 14000 | 13500 | 15250 | 8515 | 10833 |
| 空中小姐 | 9113 | 13950 | 11000 | 17417 | 4400 | 12994 |
| 保護性服務人員 | 28910 | 28910 | 30610 | 30610 | 10500 | 11375 |
| 警察及私家偵探 | 30610 | 30610 | 30610 | 30610 | 30600 | 30600 |
| 消防主任、消防員及救護員 | 28910 | 28910 | 28910 | 28910 | 11000 | 11917 |
| 監獄保安、監獄主任及懲教主任 | 24700 | 28817 | 24700 | 28817 | 24700 | 28817 |
| 其他保護性服務人員 如：廉政公署及海關人員 | 17850 | 17850 | 29000 | 29550 | 10500 | 11375 |
| 其他服務人員 | 13795 | 14253 | 16590 | 16590 | 11000 | 11917 |
| 所有其他服務人員 | 13795 | 14253 | 16590 | 16590 | 11000 | 11917 |
| 生產及相關人員 | 9500 | 10292 | 9500 | 10292 | 9500 | 10292 |
| 各工業主管及領班、所有生產及相關人員、運輸儀器操作員及運輸工人 | 9500 | 10292 | 9500 | 10292 | 9500 | 10292 |
| 其他沒有歸類的職業 | 11000 | 11958 | 18595 | 21083 | 9000 | 9750 |
| 不能辨認或資料不足個案 | 15000 | 16165 | 16165 | 16250 | 10500 | 11375 |
| 沒有提供所從事職業個案 | 10550 | 12325 | 19800 | 28750 | 8000 | 10000 |

括號內數字是指1996年數字。

6. 按課程劃分的基本月入/總月入
(1997學士學位課程)



* 此圖表並未包括唯一一位理學士(生物醫學)的畢業生資料。
括號內數字是指1996年數字。

7. 其他統計圖表標題

1. 各職業類別所需資格
2. 按工作性質劃分的非學位職位
3. 工作滿足感 – 按課程劃分
4. 工作滿足感 – 工作因素評估
5. 工作滿足感 – 學位職位與非學位職位
6. 獲聘首份工作所需時間
7. 獲取錄數目
8. 首份工作的獲聘途徑
9. 從就業指導中心廣告找到工作的成功率
10. 全職工作數目
11. 轉換僱主主要原因
12. 常見工作地點
13. 需出外工幹職業
14. 就業與學業的關聯
15. 深造課程類別
16. 深造地點
17. 深造經費來源